
2023-2024 学年第二学期学生选课指南

一、选课原则

(一) 以专业人才培养方案为依据，在导师指导下进行。

(二) 按学校规定缴纳专业注册学费，取得注册资格。未及时缴纳学费的，可以先保留选课结果，补选结束后，仍未缴清欠费或办理绿色通道的，选课结果不再保留。

(三) 选课时间和截止时间：请于在此后按选课系统提示时间，完成选课修课。

时，催缴本学期的专业学费及上一学期及之前的学分学费)。

三、选课相关问答

1. 如何了解自己的人才培养方案、学业进展情况？

答：务必通过学院发到你们手上的专业人才培养方案了解本人的培养方案，

并逐字阅读。做好个人规划，每次选课前必须梳理前一阶段课程修读情况，依据培养方案的要求，选择课程。每学期开学初，学院会组织选课指导，帮助学生了解培养方案。每到毕业季，都会有2%的学生因未弄清楚自己的培养方案，导致部分课程未选课导致延期毕业，甚至当学年无法毕业，请务必重视。

在向学院教办确认教学管理系统中的培养方案准确无误的情况下，也可通过“教学综合管理服务平台”了解，特别针对以学院发的纸质培养方案为准。

方法：打开手机浏览器，在地址栏输入 <http://www.jhdx.edu.cn> 或者在教务处网站推荐栏中找到“教务管理系统”进入，输入自己的账号、密码、验证码，点击“登录”，如下图所示：

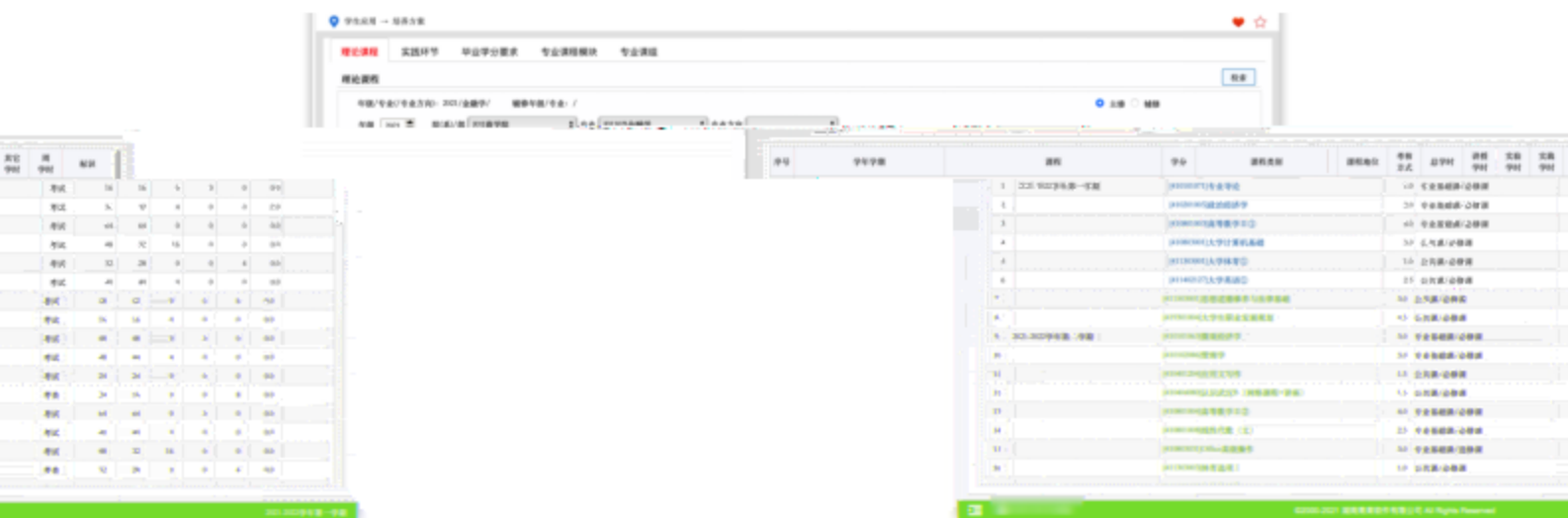


“扫码”，用身份证扫码即可登录。

成功找到“扫码

登录后，进入如下界面：





面，选择“培养方案”模块，“要求”等相关栏目，即可了解信息。你还可以分别点击“网上教材信息”、“学生成绩”等进

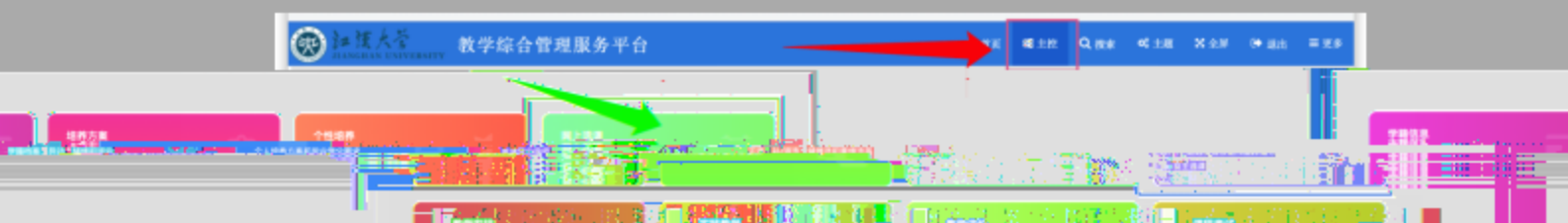
如上图点击屏幕上方的“主控”，进入主界面分别点击“理论课程”、“实践环节”和“毕业学分要求”你的专业人才培养方案、应修读的课程、环节等信息选课”、“教学安排”、“考试安排”、“学生成绩”、“一步了解学业的进展情况

2. 如何预选课程和重修报告？

“都是属于意向征集，是开课的前提，它决定了正式上课时是否有人报名，如果没有人报名，则系统可能会因为新的年级培养方便变动，或者

答：首先，要清楚“重修报告”和“预选课”。预选课重修报告并不包含预选课，但也十分看到这门课程。尤其是仅有个别人挂料的课程认为没有人需要重修这门课，如果这门课不好

家教学综合管理服务平台（或者通过app），点击注册、预选和重修报告不在同一个模块内，首先是预选，选课网上选课，点击“预选”即可进行课程预选。如下图所示：





人希望重
修，要根据
修)

重修报名：找到 免修重修，切换到【申请重修】选项卡，找到本
修的课，点击申请即可。（注意，并非列表中所有课程都是需要重修的
本人修读情况决定，例如选修课，可以更换课程修读，不一定需要重修



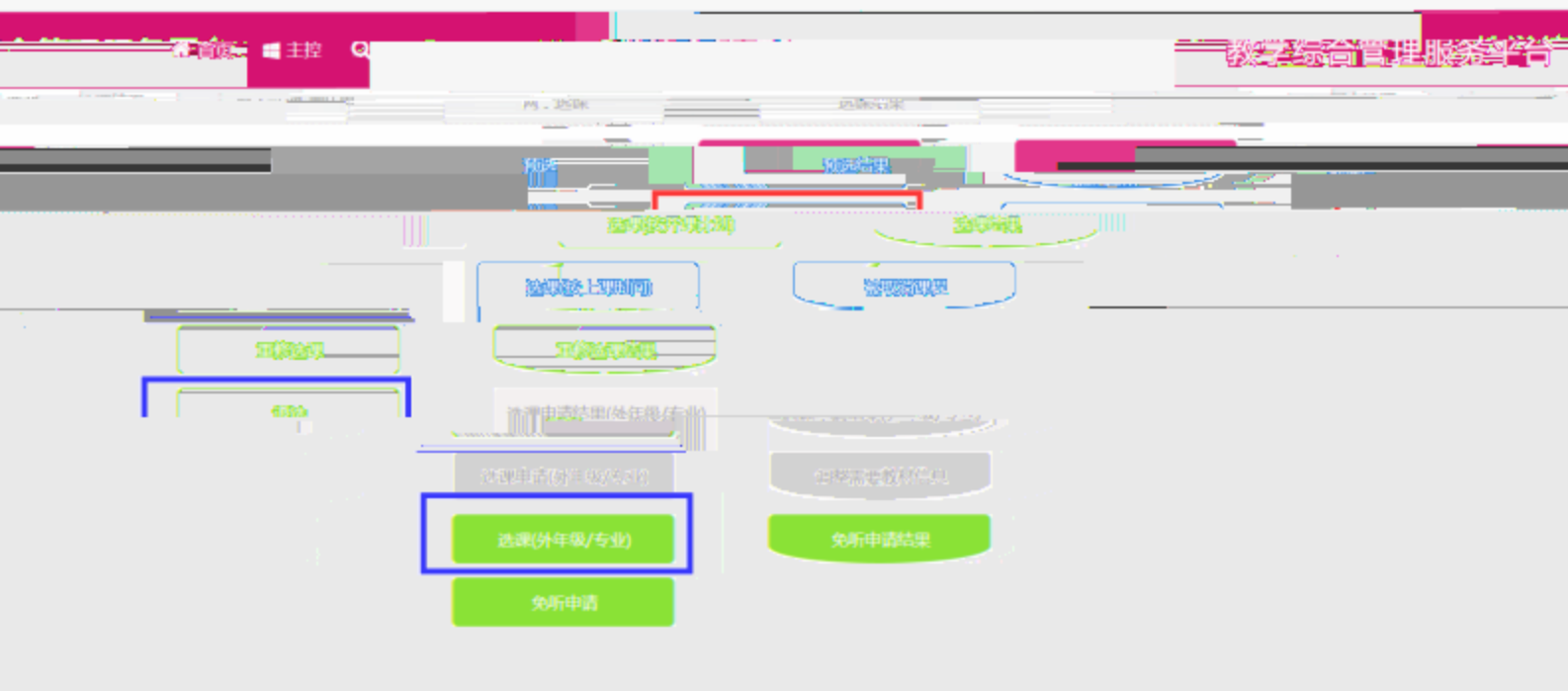


程

3. 如何正选/补选课

服务平台（或喜鹊儿 app），点击主控——网上选课，点击
或“选课（按上课时间）”均可进行课程正选，正选时，

登录教学综合管理
“选课（按开课计划）”
可以加推课程范围。



课程范围分为主修和辅修，主修（本年级/专业）为学生所在年级和专业下一学期的开课计划内的课程，主修（公共任选）为所有公共任选课，主修（可跨年级/专业）为学生所在年级和专业的人才培养中涉及的所有课程，且在下一学期已开设的课程，但公共必修课除外。选课（外年级/专业）可以选全校所有课

程，无任何限制，但一般只开放公共必修课供同学们选修。

总结一下：主修（本年级/专业）用于选择本人下一学期主要修读的课程，

选修课用于选修

选修课用于选修公共必修课或选修其他课程。

公共必修课用于选修公共必修课。

选修课用于选修其他课程。

选修课用于选修其他课程。

选修课用于选修其他课程。

选修课用于选修其他课程。

选修课用于选修其他课程。

选课中，点击课程名称，在弹出的界面中可了解该课程的基本信息。

课程简介

(A) 选修“主修(公共任选)”课程不要超过2门。建议先选主修课程，再选

选修课。一般来讲，选完主修课程后，应该还可以找到空闲时间选修公共

选修课。同时，选课系统会根据所选课程的时间冲突情况进行提醒。

(B) 选修“主修(公共任选)”课程不要超过2门。建议先选主修课程，再选

选修课。一般来讲，选完主修课程后，应该还可以找到空闲时间选修公共

选修课。同时，选课系统会根据所选课程的时间冲突情况进行提醒。

选课系统会根据所选课程的时间冲突情况进行提醒。

选课系统会根据所选课程的时间冲突情况进行提醒。

选课系统会根据所选课程的时间冲突情况进行提醒。

选课系统会根据所选课程的时间冲突情况进行提醒。

选课系统会根据所选课程的时间冲突情况进行提醒。

选课成功了吗？

4. 正选课程提交后就表示

对超出课堂容量上限的课堂按培养方案优先和续点。

答：不是。正选结束后，

选课系统会根据所选课程的时间冲突情况进行提醒。

选课系统会根据所选课程的时间冲突情况进行提醒。

选课系统会根据所选课程的时间冲突情况进行提醒。

选课系统会根据所选课程的时间冲突情况进行提醒。



5. 如何退选课程

在预选和正选时间内，可以在网上选课—退选菜单内退选已经预选或正选的课程。第二次选课，即补选时间内，不能自主退课，确需退课的，须到学院教学办公室说明情况后，由教办老师退选。

6. 如何重修课程？

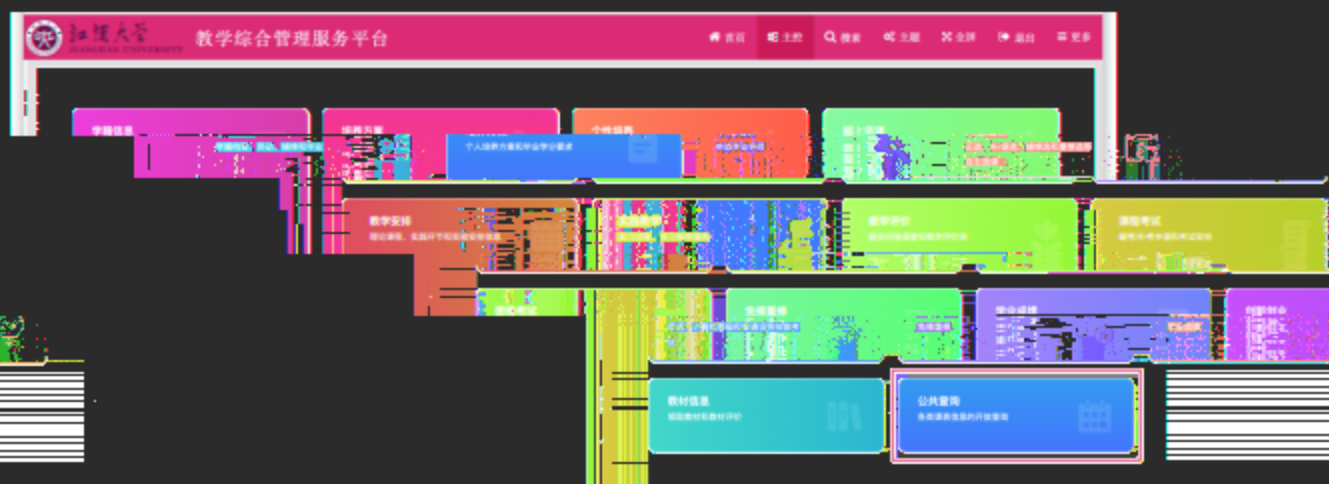
申请重修的学生数大于开班人数时可以开设重修课堂，即组班重修。达不到

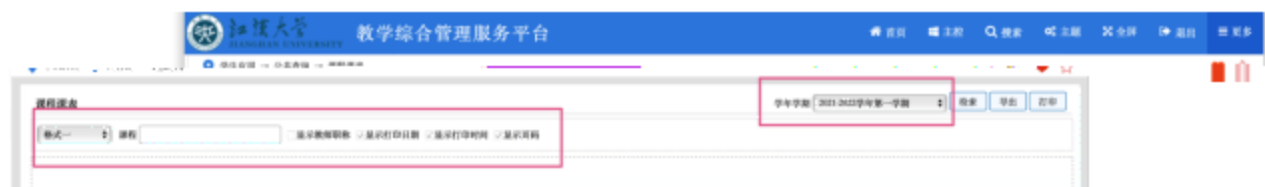


7. 课表里有些课为什么没有上课时间？

网络公选课、认识武汉课程、体质健康达标测试等课程可能没有安排上课地点，具体上课时间、地点和方法，另行通知，请大家注意了解掌握。

8. 如何查询课程课表？





右上角可以选择学年学期，左侧输入课程名称或代码即可查询具体课程的课表。

8. 如何在课表中修读本专业上学期或下学期课程？

答：在“课表”界面，分别点击“主修（本专业/专业）”和“升读的所有课程”。

升读课程会自动勾选。

答：在“课表”界面，分别点击“主修（本专业/专业）”后点击“检索”按钮，即可在其下方看到本学科学年本专业的课程。在“升读”课程中勾选升读的课程，即可修读升读的课程。

9. 为什么有些课程在课表中看不到？

答：(1) 修读的公共修读课或跨学院跨专业的课程冲突。

(2) 由于转专业后补课、插班重修、提前读以后学期的课、选择跨学院跨专业课程，修读小语种课程等。

(3) 课程冲突。公共课冲突时，会显示“课程很繁忙，无法同时修读”。(4) 转专业的，补修的课程可能没有开课。

11. 为什么有些课程的课表能够看到，却无法选择？

答：选课时，有些课程的课表能够看到，但“确定”是灰色的，无法勾选。主要有以下原因：

- (1) 该课程选课人数已经达到选课选课人数上限。
- (2) 该课程设置为未合格不可选，你只能选为本专业完读的时间内读的课。如果该课程是你必须修读的课程，请及时向你所在学院教务老师反映。

12. 为什么有些课程在课表中看不到？

答：

答：课程中未获得学时达到一定比例时，可能导致学业预警。只认定一流有效成绩，学分只计一流。公共修读课

答：不是。一年级所修课程，D类重修读同一门课程也不例外。

13. 为什么有些课程在课表中看不到？

答：课程中未获得学时达到一定比例时，可能导致学业预警。只认定一流有效成绩，学分只计一流。公共修读课

答：不是。一年级所修课程，D类重修读同一门课程也不例外。

突，一般来说正常修读的理论课程都不会有冲突，但涉及到转专业、休学复学、课程重修、漏选补修时很可能出现课表冲突，必须仔细检查。对于个别节次冲突，

以晚修选修课程，需
15:10前，需要到时间
选修新课程，下一学

期选修新课程，选修在原来选修课程选修，同一
学期选修同一门课程，但是，在选修新课程选修同一课程
选修课程，在选修选修课程，或选修其他课程时，同
期再选修。

14. 每学期开学还能补选课程和退课吗？

程，但因其他原因被

修，可在开学两周内到你所大学院教务中心退课和补选课

15. 弹性学制学生如何选课？

答：原则上，弹性学制学生应同步参加预选、正选和补选。因弹性学制学
期未修完等原因没赶上正选和补选时，须在本学期结束前到本人所在学院教务台
选课。

16. 专升本和转专业学生如何选课？

答：专升本学生第一次选课，学院应迅速早做培训指导，并由学院完成选课。
第二次及以后选课与其他学生同步进行。

转专业学生在未录取前两按原专业选课。教务处发布预录取名单后，由教
育处统一选课，由新专业所在学院负责转专业学生按新的行政系统选课。教务处发
布正式录取名单后，被取消原专业的学生，按原专业选课，由教育处统一选课；由
原专业所在学院负责为学生重新选课。

17. 转学、复学学生如何选课？

答：转入江汉大学的学生、复学的学生，亦应按（转）学手续后，先到学院
教务台报到，然后根据学院教务台的指导，按相对半数和学院教务台的选课名单，到
教务台选课。注意：即使学院已失去选课权限，仍需要先到学院教务台领取选课
报，再到教务台办理选课。

18. 分早、夜学的学生如何选课？

答：分早、夜学的学生，亦是相对半课后，在开学4周内可以到学院教务台
选课。4周后可到教务台选课。选课时应考虑给合课程选课是必须在选课
截止时间，或选课截止时间，或在第一、二、三、四、五、六、七、八、九、十、十一、十二、十三、十四、十五、十六、十七、十八、十九、二十、二十一、二十二、二十三、二十四、二十五、二十六、二十七、二十八、二十九、三十、三十一、三十二、三十三、三十四、三十五、三十六、三十七、三十八、三十九、四十、四十一、四十二、四十三、四十四、四十五、四十六、四十七、四十八、四十九、五十、五十一、五十二、五十三、五十四、五十五、五十六、五十七、五十八、五十九、六十、六十一、六十二、六十三、六十四、六十五、六十六、六十七、六十八、六十九、七十、七十一、七十二、七十三、七十四、七十五、七十六、七十七、七十八、七十九、八十、八十一、八十二、八十三、八十四、八十五、八十六、八十七、八十八、八十九、九十、九十一、九十二、九十三、九十四、九十五、九十六、九十七、九十八、九十九、一百。

19. 选课密码忘记了怎么办？

答：可以利用你设置的密码问题和答案找回密码，也可以到自己所在学院教办重置密码。

20. 还有什么要提示的？

答：选课很重要，甚至比修读及格更重要，课程漏选与课程挂科同样会造成严重后果。选课一定要注意选课时间，选课期间请及时刷新选课系统。

注：以上内容仅供学生选课参考，非正式文件，文中内容与学校正式文件冲突时，以正式文件的规定为准。文中内容出现歧义时，以经办老师或教务处老师解释为准。

二〇二三年十月