

时，催缴本学期的专业学费及上一学期及之前的学分学费)。

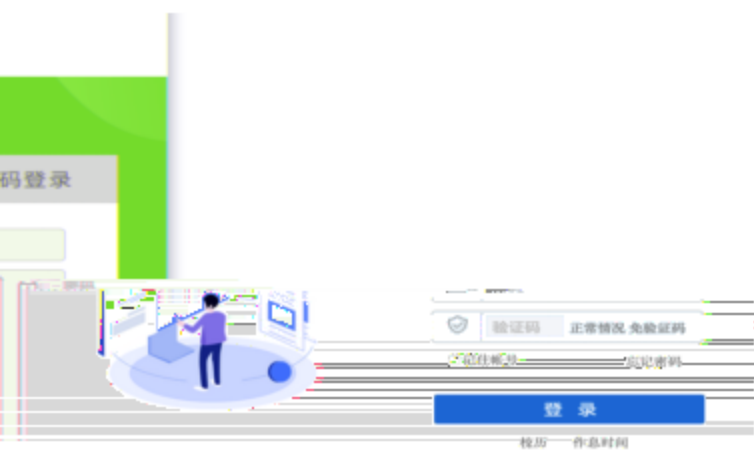
三、选课相关问答

1. 如何了解自己的人才培养方案、学业进展情况？

答：务必通过学院发到你们手上的专业人才培养方案了解本人的培养方案，并逐字阅读，做好个人规划，每次选课前必须梳理前一阶段课程修读情况，掌握

自己的培养方案，请务必重视。在选课期间，也可通过教务系统查询自己的选课情况，如有疑问，请及时与学院教务老师联系。

在选课期间，都会有 2% 的學生因未弄清培养方案导致部分课程未选课导致延期毕业，甚至到学年无法毕业。在向学院教务确认教学管理系统中的培养方案准确无误后，方可选课。登录“教学综合管理服务平台”了解，原则上通过学院发的纸质培养方案，打开浏览器，在地址栏输入 <http://www.jhu.edu.cn> 进入网站推荐栏目找到“教务管理系统”进入，输入自己的学号、密码、验证码，



码登录”，用喜鹊儿扫码即可登录。

或切换到“扫码

登录后，进入如下界面：





如上图点击屏幕上方的“主控”，进入主界面，选择“培养方案”模块，分别点击“理论课程”、“实践环节”和“毕业学分要求”等相关栏目，即可了解你的专业人才培养方案、应修读的课程、环节等信息。你还可以分别点击“网上选课”、“教学安排”、“考试安排”、“学生成绩”、“教材信息”、“学生成绩”等进一步了解学业的进展情况。

2. 如何预选课程和重修报名?

答：首先，要清楚“重修报名”和“预选”都是属于意向征集，是开课的依据。预选或重修报名并不等于选课，但也十分重要，它决定了正式选课时是否能看到这门课根。尤其是仅有个别人挂科的课程，如果没有人报名，则系统可能会认为没有人需要重修这门课，如果这门课不好因为新的年级培养方便变动，或者


课程取消或调整等，就可能出现以下情况。

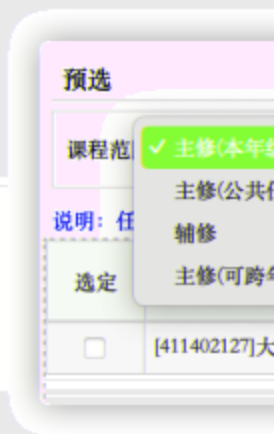
因此，同学们重修报名时请勤

勤，以便及时了解课程变动情况，如有变动，请及时去教务处的网站或咨询教务老师，以免耽误课程。

在“教务系统”app，点击“主控”-“培养方案”，首先点击“理论课程”即可进入课程预选、报名页面。

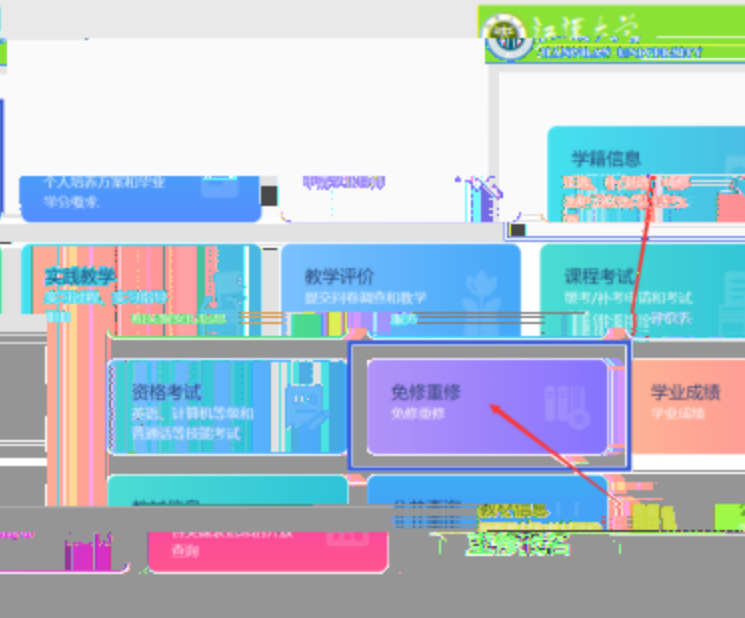
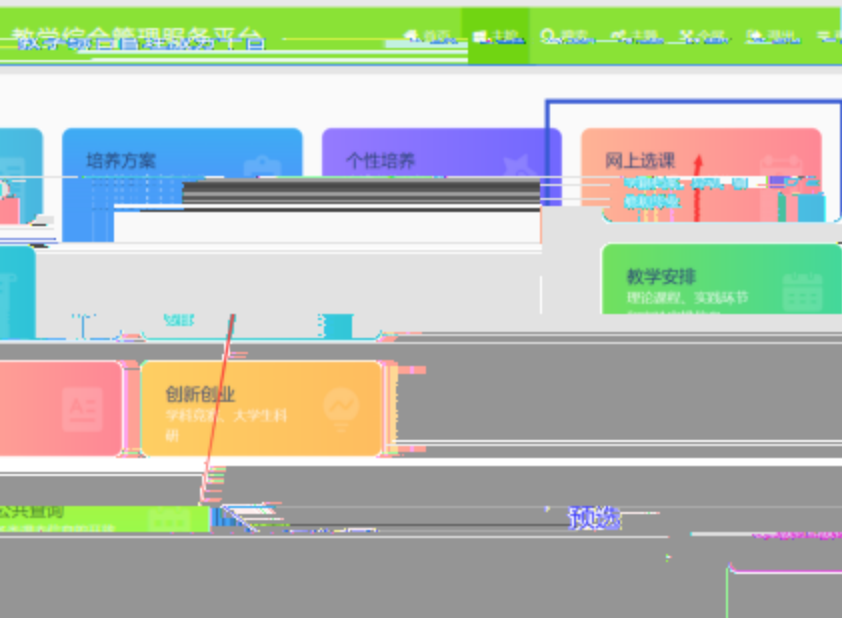
教务系统app首页顶部有“培养方案”入口，点击即可进入。在“培养方案”页面，点击“理论课程”即可进入课程预选、报名页面。





重修，切换到【申请重修】选项卡，找到本人希望重修的课程（注意，并非列表中所有课程都是需要重修的，要根据本人选课情况决定，例如公共选修课，可以更换课程修读，不一定需要重修）

重修报名：找到本人希望重修的课程，点击申请即可。

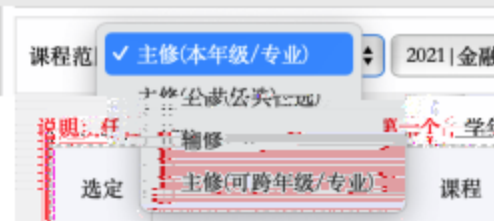
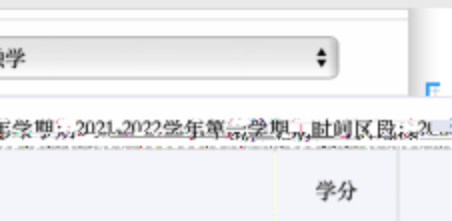
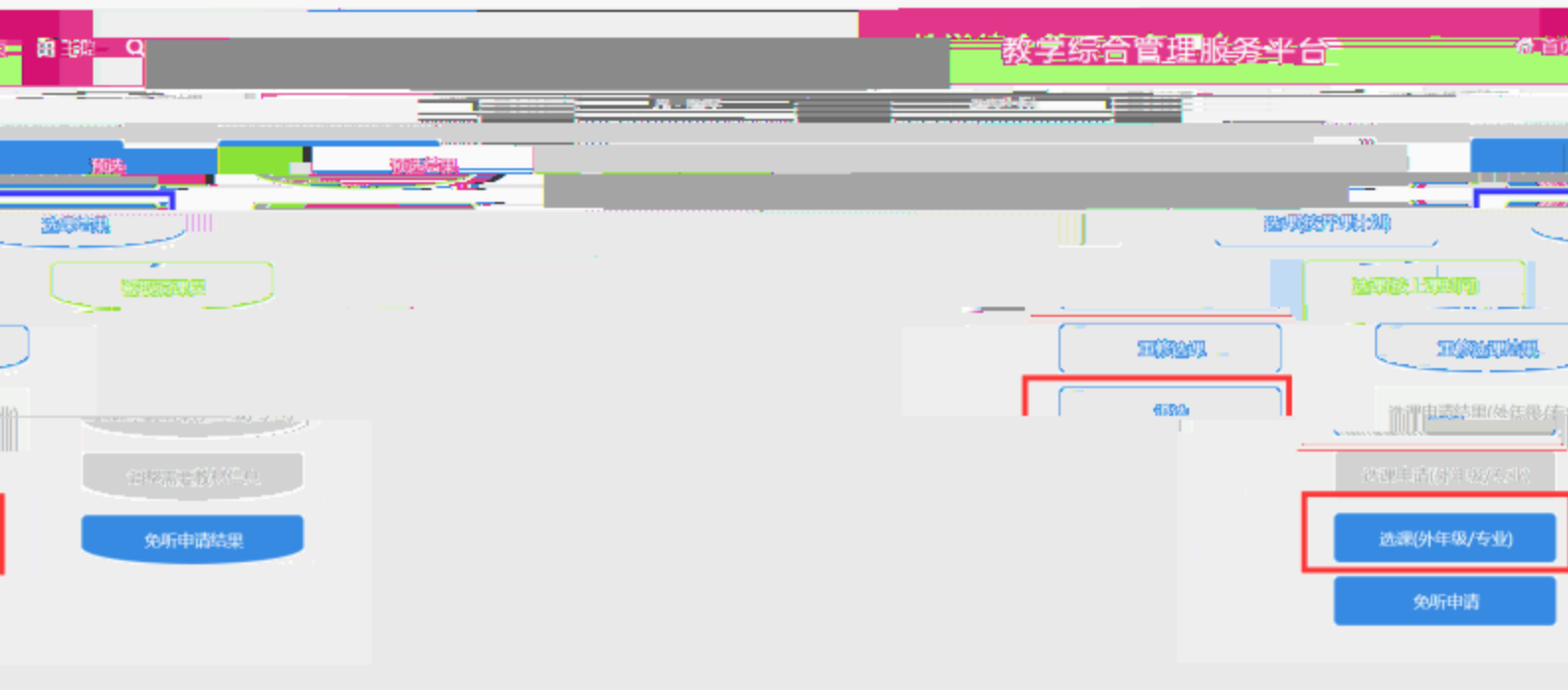




3. 如何正选/补选课程

或喜鹊儿 app)，点击主控——网上选课，点击“选课（按上课时间）”均可进行课程正选，正选时，

登录教学综合管理服务平台（或喜鹊儿 app），点击主控——网上选课，点击“选课（按开课计划）”或“选课（按上课时间）”均可进行课程正选，正选时，可以切换选课范围。



本年级/专业)为学生所在年级和专业下公共必修课，公共选修课为所有公共任选课，主修(可跨专业)为所有公共任选课，主修(可跨专业)为所有公共任选课，且在下一学期开设的课程，且在下一学期开设的课程，且在下一学期开设的课程。主修(外年级/专业)可以选全校所有课

课程范围分为主修和辅修，主修(可跨专业)为所有公共任选课，主修(可跨专业)为所有公共任选课，且在下一学期开设的课程，且在下一学期开设的课程，且在下一学期开设的课程。主修(外年级/专业)为学生所在年级和专业的人选课程，但公共必修课除外。

5. 如何退选课程

在预选和正选时间内，可以在网上选课—退选菜单内退选已经预选或正选的课程。第二次选课，即补选时间内，不能自主退课，确需退课的，须到学院教学办公室说明情况后，由教办老师退选。

6. 如何重修课程？

申请重修的学生数大于开班人数时可以开设重修课堂，即组班重修，达不到

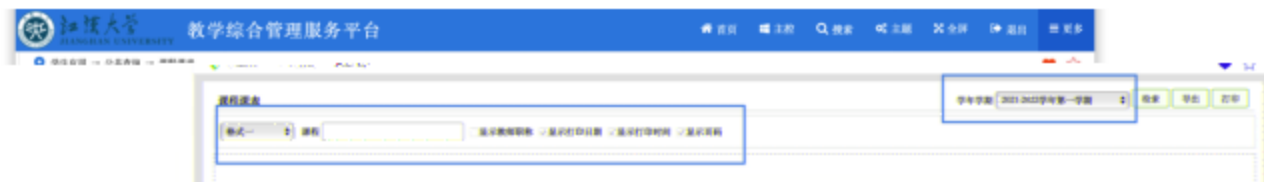


7. 课表里有些课为什么没有上课时间？

网络公选课、认识武汉课程、体质健康达标测试等课程可能没有安排上课地点，具体上课时间、地点和方法，另行通知，请大家注意了解掌握。

8. 如何查询课程课表？





右上角可以选择学年学期，左侧输入课程名称或代码即可查询具体课程的课表。

答：在“选课”界面，分别点击“主修（本年级/专业）”、“主修（公共任选）”后点击“检索”按钮，即可在其下部看到本学期本年级本专业开设的所有课程，

点击“主修（跨学院/专业）”后“检索”，即可看到跨学院跨专业选修课程。

答：(1) 修读的公共任选课或跨学院跨专业的课程冲突。

(2) 由于转专业后补课、插班重修、提前读以后学期的课、选择跨学院跨专业课程、修读小语种课程等。

11. 为什么有些课程的课堂能够看到，但无法选择？

答：选课时，有些课程的课堂能够看到，但“选定”是灰色的，无门课。主要有以下原因：

- (1) 该课堂选课人数已经达到课堂选课人数上限；
- (2) 该课堂设置为未合班不可选，你只能选为本专业安排的时间内排。如果该课程是你必须修读的课，请及时向你所在学院教办老师反映。

12. 担心选课是秒选，能不能把本学期课程排好，再选课？

好？

不是。一年级所选课程中未获得学分时达到一定比例时，可能导致学业重复修读同一门课，只认定一次有效成绩，学分只计一次，公共任选课

答：预警。且也不例外。

什么时候知道自己最终选课结果？需要注意什么？

13. 选课

选课时间：选课时间分为两个阶段，选课时间每年可调整一次，具体时间

选课

选课时间：选课时间分为两个阶段，选课时间每年可调整一次，具体时间

选课

突，一般来说正常修读的理论课程都不会有冲突，但涉及到转专业、休学复学、课程重修、漏选补修时很可能出现课表冲突，必须仔细检查。对于个别节次冲突，

可以跟任课老师沟通，看是否可以调整上课时间；也可以跟学院教务办沟通，看是否可以调整上课时间；也可以跟学院教务办沟通，看是否可以调整上课时间。需要及时向教务办沟通，在确认无选读课程，或无法更换其他课堂时，选读相应课程，下一学期再修读。

14. 每学期开学还能补选课程和退课吗？

答：可在开学两周内到你所去学院教务办申请退课和补选课程，但因其他原因被

学生如何选课？

延长学制的学生应同步参加预选、正选和补选。因延长学制手
没赶上正选和补选时，须在本学期结束前到本人所在学院从后台

转专业学生如何选课？

学生第一次选课，学院应组织单独培训指导，并由学院完成批选，
课与其他学生同步进行。

在未预录取前均按原专业选课。教务处发布预录取名单后，由教
由新专业所在学院负责指导学生按新的行政班级选课。教务处发
后，被取消录取的学生，将退回原专业，由教务处统一退课，由
负责为学生重新选课。

学学生如何选课？

汉大学的学生、复学的学生，办完转（复）学手续后，先到学院
根据学院教办的指导，凭相关手续和学院教办给的选课清单，到
意，即使学院已失去选课权限，仍需要先由学院确定所需选的课
办理选课。

学的学生如何退课？

学生，办完相关手续后，在开学 4 周内可以到学院教办办理退课
到教务处退课。退课时需更明确告知老师哪些课程已参加完考试

课程，以便教务处及时更新课程信息，以免影响选课。在退课过程中，
需一并处理退课手续费问题。

15. 弹性学制

答：原则上，
续办晚了等原因
选课。

16. 专升本和

答：专升本学
第二次及以后选
转专业学生
教务处统一退课，由
布正式录取名单
原专业所在学院

17. 转学、复

答：转入江
教办报到，然后
教务处选课。注
程，再到教务处

18. 参军、休

答：休学的学
手续 4 周以后

19. 选课密码忘记了怎么办？

答：可以利用你设置的密码问题和答案找回密码，也可以到自己所在学院教办重置密码。

20. 还有什么要提示的？

答：选课很重要，甚至比修读及格更重要，课程漏选与课程挂科同样会造成无法毕业。选课一定要注意时效。

注：以上内容仅供学生选课参考，非正式文件，文中内容与学校正式文件冲突时，以正式文件的规定为准。文中内容出现歧义时，以经办老师或教务处长者。

二〇二三年十月