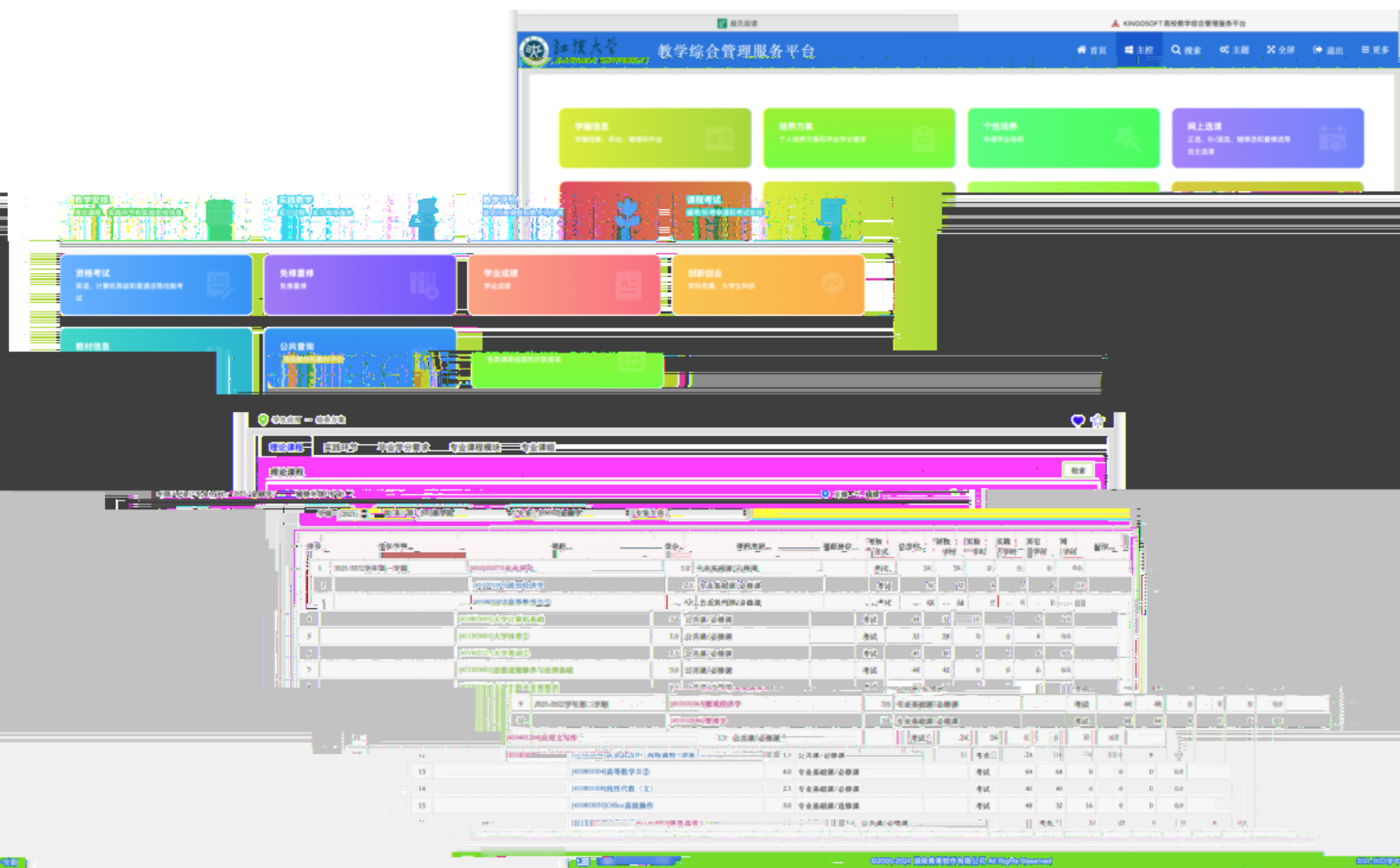


方法：打开浏览器，在地址栏输入 <https://jwxt.jhun.edu.cn/> 或者在教务处网站推荐栏中找到“教务管理系统”进入，输入自己的学号、密码、验证码，点击“登录”，如下图：



或切换到“扫码登录”，用喜鹊儿扫码即可登录。

登录后，进入如下界面：



模块，
可了解

“网上

如上图点击屏幕上方的“主控”，进入主界面，选择“培养方案”分别点击“理论课程”、“实践环节”和“毕业学分要求”等相关栏目，即可查看你的专业人才培养方案、必修选修的课程、培养等信息。你还可以分别点击

选课”、“教学安排”、“考试安排”、“学生成绩”、“教材信息”、“学生成绩”等进一步了解学业的进展情况。

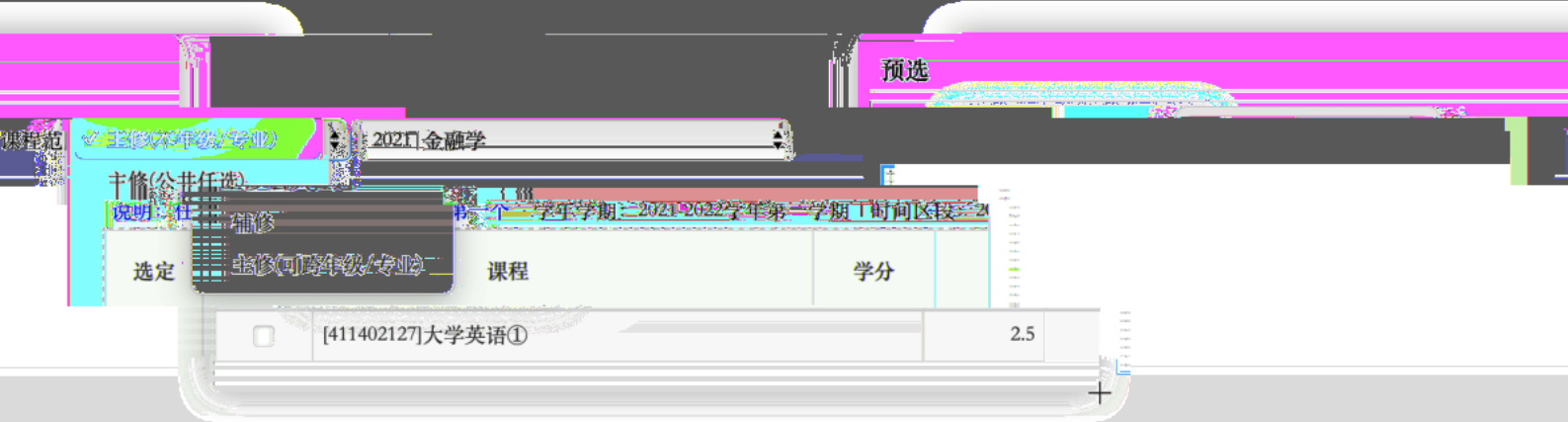

2. 如何预选课程和重修报名？

是预选。
程预选。如下图所示：

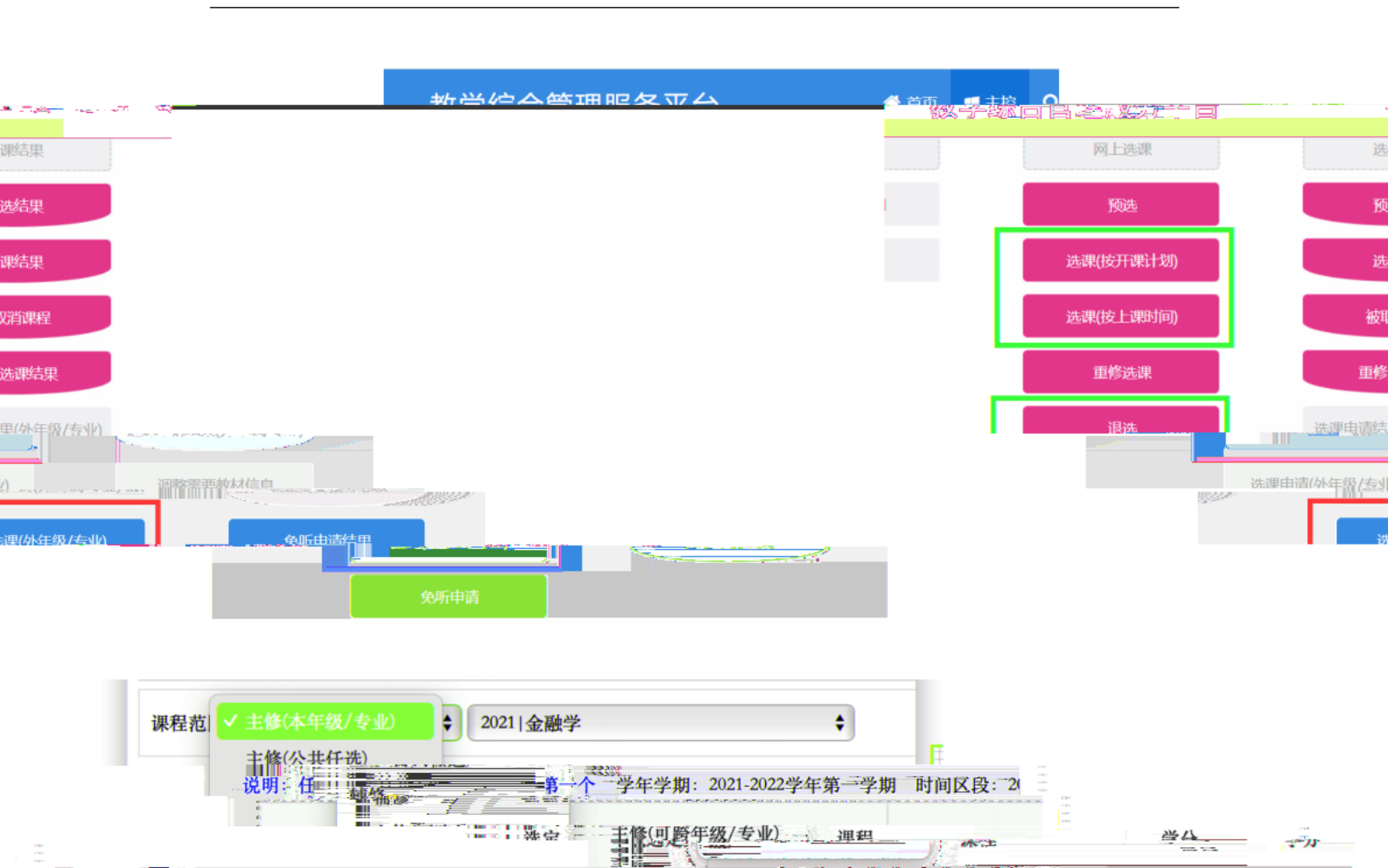


预选和重修报名不在同一个模块内，首先

找到网上选课，点击“预选”即可进行课程



重修报名：找到 免修重修，切换到【申请重修】选项卡，找到本人希望重修的课，点击申请即可。（注意，并非列表中所有课程都是需要重修的，要根据本人修读情况决定，例如选修课，可以更换课程修读，不一定需要重修）



所在年级和专业下
选课，主修（可跨
课程，且在下一学
课（外年级/专业）
可以选全校所有课
提供同学们选修。

课程范围分为主修和辅修，主修（本年级/专业）为学生所
一学期的开课计划内的课程，主修（公共任选）为所有公共任
年级/专业）为学生所在年级和专业的人才培养中涉及的所有
期已开设的课程，但公共必修课除外。选
程 无任何限制，但一般只开放公共必修

本年级/专业）用于选择本人下一学期主要修读的课程，
部分已经提前批选），选修课按要求选够学分；主修（公
公选课，依据兴趣和空闲时间选择；主修（可跨年级/专
但是未开设独立的重修班，希望插班重修的课（公共必
应修读但漏选、转专业后须补选、已获得学分但希望刷
级/专业）用于公共必修课插班重修。
学士学位要求的课程。

总结一下：主修（本
确保必修课主均已选（公
公共任选）用于选择2门公
业）用于选择需要重修，
修课除外），或以前学期
分的课程；选课（外年
辅修用于选修辅修学

课中，点击课程名称，在弹出的界面中可了解该课程的基本信息

【特别提示】

1) 不盲目选，不错选、不漏选。没有弄清楚的课程不乱选；已经获得有效
课程无特殊原因不重选。人才培养方案规定必修的课程，应选上，不错选。

不漏选；选修课程中的二选一、三选一或者多选一、多选几的课程，人才培养方
案里有注明，选课前一定弄清楚。

选修公共任选课

任选课。一般来讲，选完主修课程后，应该还可以找到空余时间

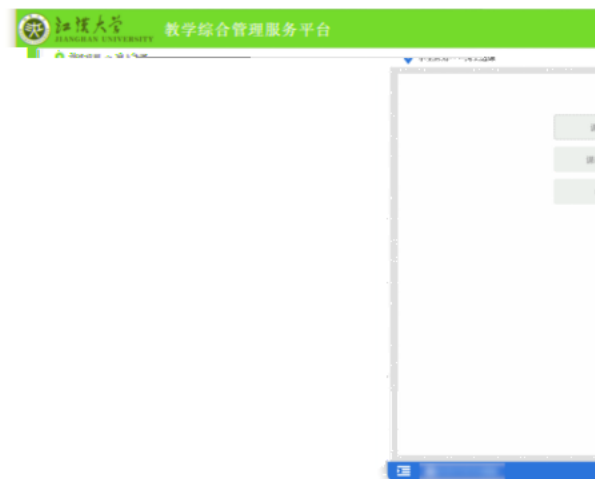
兴趣，能拓宽你知识面的课程。

(c) 选课时，你会发现部分课程已经有选课记录，这部分课程是由于属于必修课程，为减少学生漏选的情况，已由学校提前选好，**不得自行更换课堂**。

问：正选结束后，部分同学发现自己没有选上自己喜欢的课程，怎么办？

答：不是。正选结束后，对超出课堂容量上限的课程，按照培养方案优先和绩点优先的原则进行批量筛选，部分同学可能会被筛选下来，导致这部分同学重新选课不成功。因此，请同学们系统认真仔细地检查自己的选课情况，一旦发现漏选或选错课程，请及时上网选课。

课堂按培养方案优先和绩点优先的原则进行批量筛选，还有少数课堂会被删除，导致部分同学重新选课不成功。因此，请同学们系统认真仔细地检查自己的选课情况，一旦发现课程漏选了或者被筛选下来了，



5. 如何退选课程

问：可以在网上选课，退选菜单中退选已经预选或未选的课堂。第二次选课，即补选时间内，不能自主退课，确需退课的，须到学院教学办公室说明情况后，由教办老师退选。

6. 如何重修课程

申请重修的学生数大于 30 人时可以开设重修课堂，即组班重修，达不到组班人数的，原则上应随低年级跟班重修。在预选时，学校开放重修报名，报名人数大于 30 人经承担单位同意后，开设重修课堂，进行组班重修。正选前，学校

将已报名的学生选进课堂。人数达不到开班条件的，或未进行重修报名的，可以在正选时选进低年级的课堂，跟班重修。

注意：需要重修的同学，建议尽量报名重修，否则可能导致人数不足无法成班。正选前，学校将已报名的学生选进课堂。人数达不到开班条件的，或未进行重修报名的，可以在正选时选进低年级的课堂，跟班重修。还要考虑到选课失败的可能，需要慎重。另外，本学

期已经处于重修中的课，不得报名。



7. 课表里有些课为什么没有上课时间？

答. 网络公选课、认识武汉课程、体质健康计划测试等课程可能没有安排上课地点，具体上课时间、地点和方法，另行通知，请大家注意了解掌握。

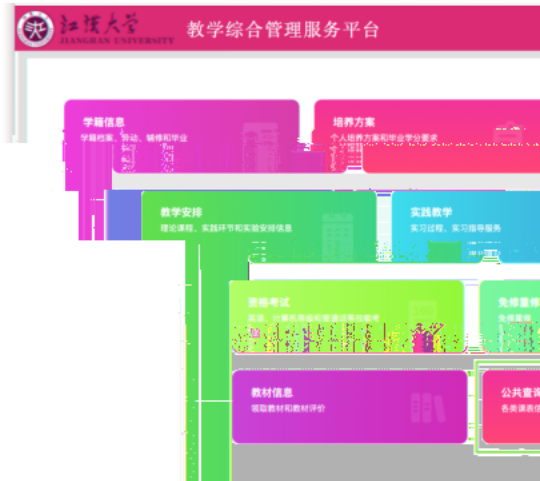
8. 如何查询课程课表？

答. 无法进入公共查询--课程课表：



答. 目前无法查看全校课表，只能查看某一确定课程的课表。

“教学综合管理服务平台”，点击主控



如何知道自己所学专业本学期开设了哪些课程？

如何查看

答. 在“选课”界面，分别点击“主修(本年级/专业)”“主修(公共任选)”

“主修(跨年级/专业)”后“检索”，即可看到相应的跨年级跨专业课程，

点击

下示意图：

如下

10. 哪些情况会出现所选课程的上课时间冲突？

答：(1) 修读的公共任选课或跨学院跨专业的课程冲突。

(2) 由于转专业后补课、插班重修、提前选以后学期的课、选择跨学院跨专业课程、修读小语种课程等。

(3) 选课前，误选其他专业开设的公共必修课程。

(4) 选课后，在学期中课表进行了调整。

去选择？

“选定”是灰色的，无法勾选这

门课。主要有以下原因：

(1) 该课堂选课人数已经达到课堂选课人数上限；

本专业安排的时间内排的课堂。

你所在学院教办老师反映。

是挂科，是不是选课越多就会越

11. 为什么有些课程的课堂能够看到，但无法

答：选课时，有些课程的课堂能够看到，但

(2) 该课堂设置为未合班不可选，你只能选为
如果该课程是你必须修读的课程，请及时向

12. 担心选课后被筛选掉或担心本学期的课

好？

也不例外。

结束后，学校于放假前公布全校选课结果和下学期课表。确认本人
要明确自己应选的课是否都已经成功选上，注意与培养方案反复核

冲突，一般来说正常修读的理论课程都不会有冲突，但涉及到转专业、休学复学、

课程重修、漏选补修时很可能出现课表冲突，必须仔细检查。对于个别节次冲突，

可以向任课教师请假，冲突节次较多且自学能力较强时，可以选择办理免听，每

学院教务科自行调整，如学院教务科无法自行调整，请及时向学院教务科
教办处理，在确认未选错课程，或无法更换其他课堂时，退选相应课程，下一学
期再修读。

答：补选

选课时，首先

补选与退选

14. 每学期开学还能补选课程和退课吗？

答：可在开学两周内到你所在学院教办申请退和补选课程，但因其他原因被
限制选课的除外。

15. 弹性学制学生如何选课？

答：原则上，延长学制的学生应同步参加预选、正选和补选。因延长学制手
续未了等原因错过了选课的学生，可在选课开放期间申请补选。
选课。

16. 专升本和转专业学生如何选课？

训指导，单独

答：专升本和转专业的学生，第一次选课，学院应组织单独培训
开放时间选课。第二次及以后选课与其他学生同步进行。

17. 转学、复学学生如何选课？

后，先到学院

答：转入江汉大学的学生、复学的学生，办完转（复）学手续后